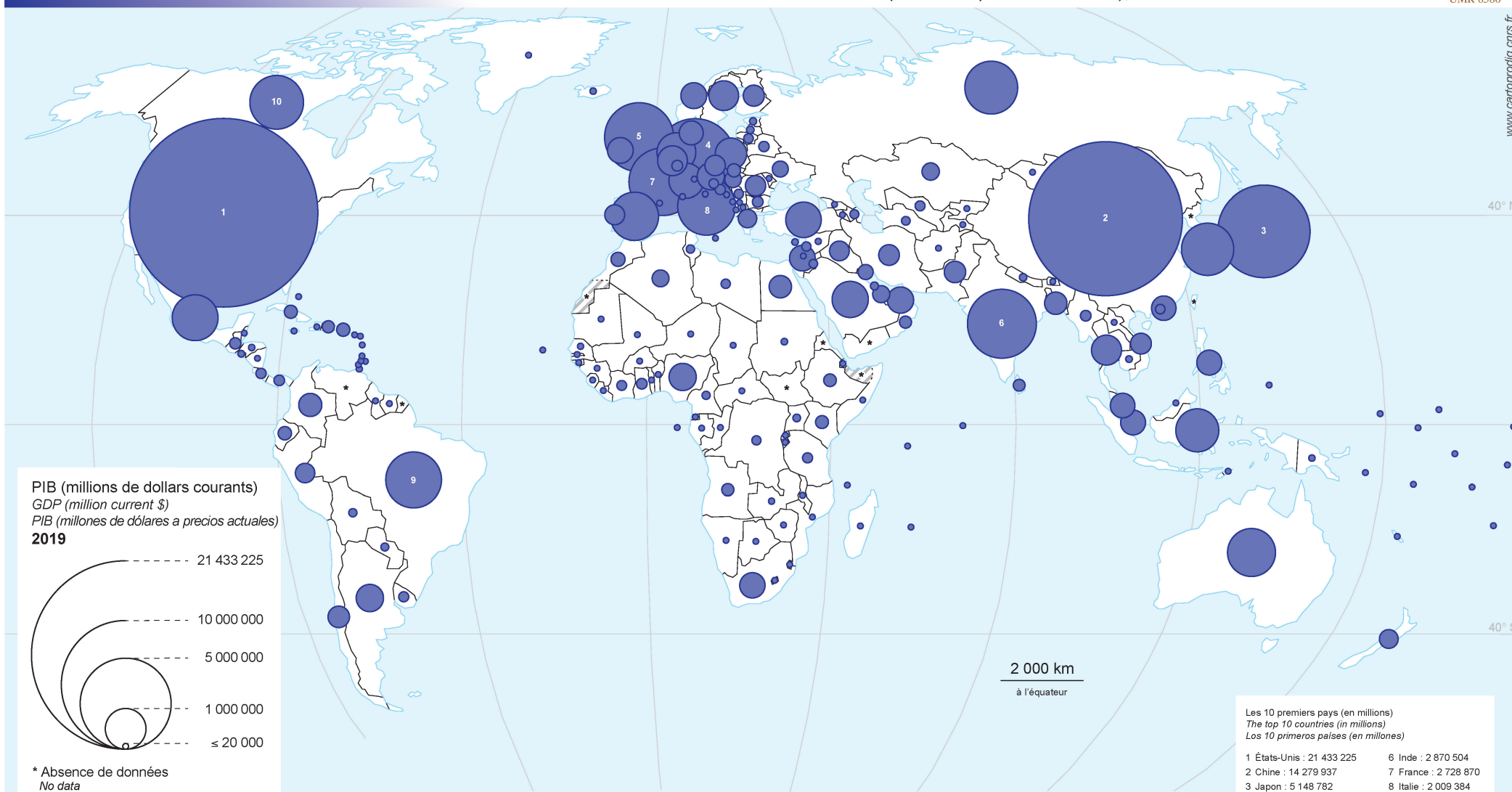


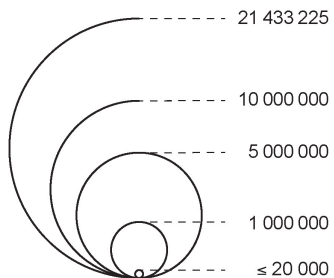
**Produit intérieur brut (dollars courants), 2019**

Gross domestic product (current dollars), 2019


Producto interior bruto (dólares a precios actuales), 2019



PIB (millions de dollars courants)  
GDP (million current \$)  
PIB (millones de dólares a precios actuales)  
**2019**



\* Absence de données  
No data  
Sin datos

 Territoire à statut contesté  
Territory with status disputed  
Territorio con estado contestado

Note : toutes les valeurs inférieures ou égales au seuil minimum sont représentées par un symbole de même taille  
Note: all values less than or equal to the minimum threshold are represented by a symbol of the same size  
Nota : todos los valores inferiores o iguales al umbral mínimo se representan con un símbolo del mismo tamaño

Sources : World Bank ; OECD

Projection : Robinson

Les 10 premiers pays (en millions)  
The top 10 countries (in millions)  
Los 10 primeros países (en millones)

1 États-Unis : 21 433 225	6 Inde : 2 870 504
2 Chine : 14 279 937	7 France : 2 728 870
3 Japon : 5 148 782	8 Italie : 2 009 384
4 Allemagne : 3 888 327	9 Brésil : 1 877 824
5 Royaume-Uni : 2 878 674	10 Canada : 1 742 015