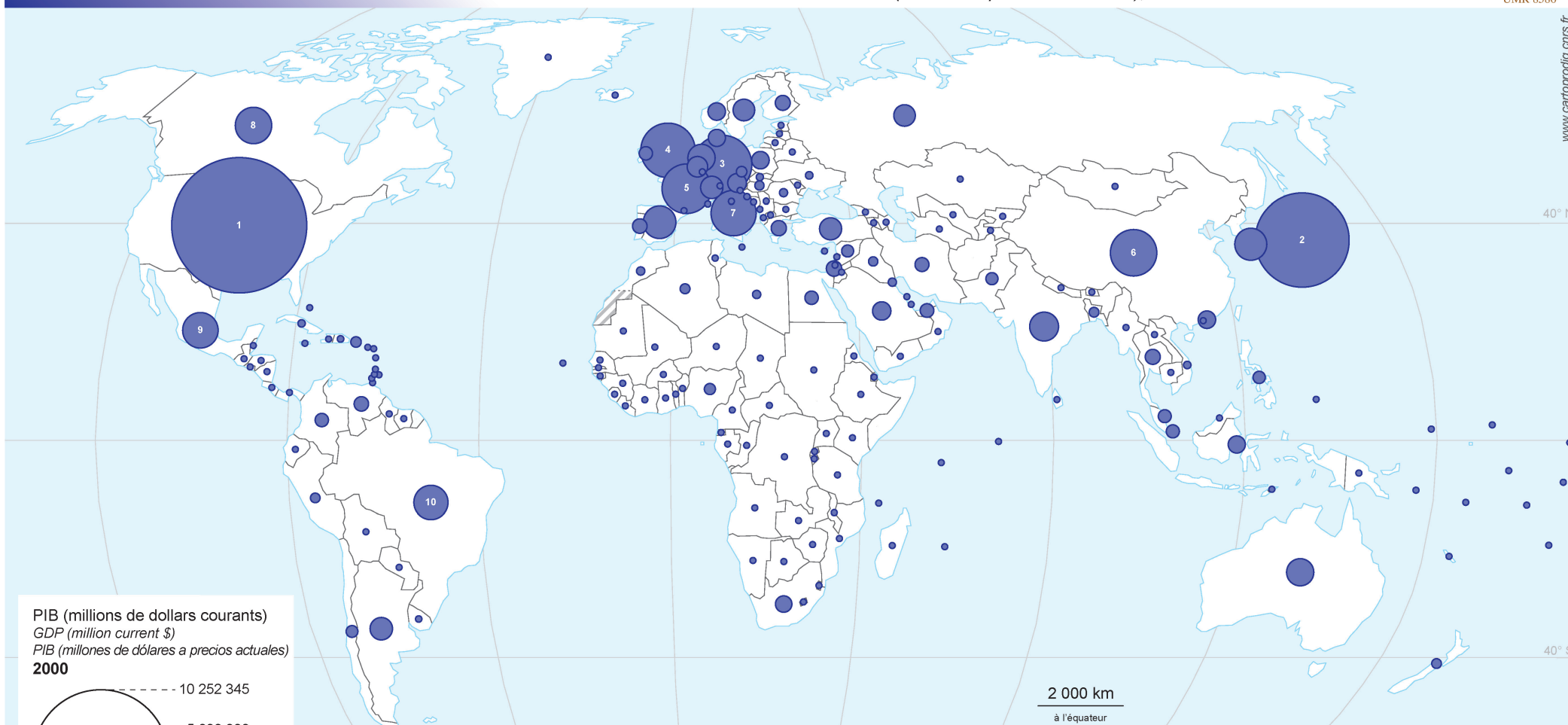


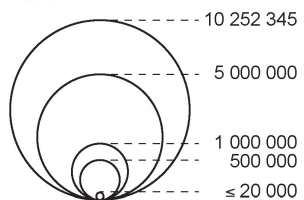
Produit intérieur brut (dollars courants), 2000

Gross domestic product (current dollars), 2000

Producto interior bruto (dólares a precios actuales), 2000



PIB (millions de dollars courants)
GDP (million current \$)
PIB (millones de dólares a precios actuales)
2000



Les symboles sont proportionnels aux valeurs représentées.
The symbols are proportional to the values.
Los símbolos son proporcionales a los datos.

Note : toutes les valeurs inférieures ou égales au seuil minimum sont représentées par un symbole de même taille
Note: all values less than or equal to the minimum threshold are represented by a symbol of the same size
Nota : todos los valores inferiores o iguales al umbral mínimo se representan con un símbolo del mismo tamaño

Sources : World Bank ; OECD


Les frontières et les noms de pays sont ceux en vigueur à la date de la carte.
Borders and country names are those in force at the date of the map.
Las fronteras y los nombres de los países son los vigentes en la fecha del mapa.

Projection : Robinson

2 000 km
à l'équateur

Les 10 premiers pays
The top 10 countries
Los 10 primeros países

1 États-Unis : 10 252 345	6 Chine : 1 211 347
2 Japon : 4 968 359	7 Italie : 1 143 830
3 Allemagne : 1 943 145	8 Canada : 1 744 773
4 Royaume-Uni : 1 662 127	9 Mexique : 707 907
5 France : 1 362 249	10 Brésil : 655 448

 Territoire à statut contesté
Territory with status disputed
Territorio con estado contestado