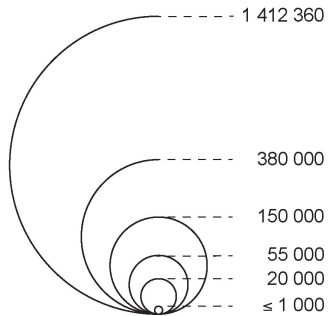


Taux de croissance :
les 10 premiers pays
Growth rate:
the top 10 countries
Tasa de crecimiento :
los 10 primeros países

- 1 Niger : 3,71
- 2 RDC : 3,22
- 3 Ouganda : 3,21
- 4 Angola : 3,17
- 5 Tchad : 3,16
- 6 Mali : 3,15
- 7 Somalie : 3,14
- 8 Tanzanie : 3,1
- 9 Afghanistan : 2,85
- 10 Mozambique : 2,84

www.cartoprodig.cnr.fr

Population (milliers de personnes)
Population (thousands people)
Población (miles de personas)
2021



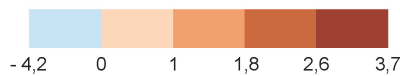
Les symboles sont proportionnels aux valeurs représentées.
The symbols are proportional to the values.
Los símbolos son proporcionales a los datos.


Note : toutes les valeurs inférieures ou égales au seuil minimum sont représentées par un symbole de même taille.
Note: all values less than or equal to the minimum threshold are represented by a symbol of the same size.
Nota : todos los valores inferiores o iguales al umbral mínimo se representan con un símbolo del mismo tamaño.

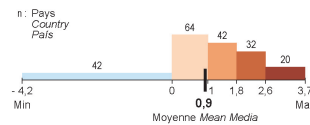
Taux de croissance moyen annuel de la population (%)

Population growth (annual %)
Crecimiento de la población (% anual)

2021



 Territoire à statut contesté
Territory with status disputed
Territorio con estado contestado



Discretisation : Selon les seuils
Discretization: Natural breaks
Clasificación: El método de los umbrales naturales

2 000 km
à l'équateur
Projection : Robinson