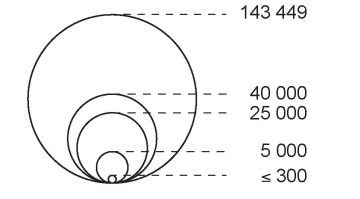


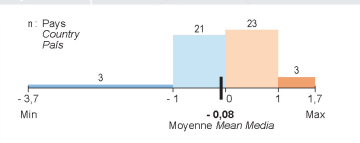
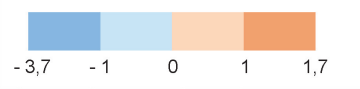
- 1 Bosnie-Herzégovine
- 2 Monténégro
- 3 Kosovo
- 4 Albanie
- 5 Macédoine du Nord
- 6 Luxembourg
- 7 Liechtenstein
- 8 Croatie
- 9 Slovénie
- 10 Slovaquie

1 000 km

Population (milliers de personnes)
 Population (thousands people)
 Población (miles de personas)
2021



Taux de croissance moyen annuel de la population (%)
 Population growth (annual %)
 Crecimiento de la población (% anual)
2021



Discretisation : Selon les seuils
 Discretization: Natural breaks
 Clasificación : El método de los umbrales naturales

Les symboles sont proportionnels aux valeurs représentées.
 The symbols are proportional to the values.
 Los simbolos son proporcionales a los datos.

Note : toutes les valeurs inférieures ou égales au seuil minimum sont représentées par un symbole de même taille.
 Note: all values less than or equal to the minimum threshold are represented by a symbol of the same size.
 Nota : todos los valores inferiores o iguales al umbral mínimo se representan con un símbolo del mismo tamaño.